

GARDELUX® 2

FUNCTIONELE GARDEROBE
VOOR RUIMTELIJKE EENVOUD


gardelux®
by Hermeta



A close-up photograph of a white aluminium profile and a black hook, components of the Gardelux 2 wardrobe system. The background is a textured, light-colored wall. A dark green horizontal bar is overlaid on the image, containing the title and a descriptive paragraph.

Gardelux 2 brengt systeem aan in garderobes

Strakke aluminium profielen gecombineerd met zwarte haken en zwarte wandsteunen kenmerken het Gardelux 2 garderobesysteem. Ook is een wit/aluminium combinatie mogelijk. Door de opbouw met diverse hang-, leg- en uitbreidingsmogelijkheden vindt Gardelux 2 zijn draai in elke ruimte.




wandgarderobe type 6



wandgarderobe type 2

gardelux®
by Hermeta




diverse haken



hoekopstelling

*wandgarderobe type 3 met afgeronde hoeken
en haken naar achter gericht*

A close-up photograph of a dark grey metal bracket mounted on a light-colored, cracked concrete wall. The bracket is secured with a bolt and nut. The background is slightly blurred, showing more of the wall and a yellow-green object in the lower right corner.

De ophangmogelijkheden

Het Gardelux 2 systeem kan uitgerust worden met verschillende hoed/jashaken en kledinghangers. De legprofielen kunnen eventueel zwaarder uitgevoerd worden (type S). De standaard afstand tussen de jashaken is ca. 15 cm en van de kledinghangers, evt. in combinatie met jashaken, 10 cm (afwijkingen mogelijk).

A close-up photograph of a metal hanger strip, likely made of chrome-plated steel, with several hangers attached. The hangers are arranged in a row, and the strip is slightly curved. The background is blurred, showing more of the hanger system.

Variabel in lengte en diepte

Bij de indeling van de kled- of garderoberuimte is de benodigde capaciteit bepalend voor het systeem. Zo kan in een beperkte ruimte toch meer capaciteit gehaald worden door het toepassen van een hakenstrip of door het plaatsen van meerdere hakenlijsten. De gewenste lengte is een gegeven waar Gardelux 2 oneindig mee uit de voeten kan. De garderobes kunnen namelijk op elke gewenste lengte geleverd worden.



diverse kledinghangers



wandgarderobe type 1 met hoed-jashaken



wandgarderobe type R

gardelux®
by Hermeta



zwenwielen (met of zonder rem)



type 12 op dubbelzijdig frame



dubbelzijdig frame



Ook vrijstaand staan ze sterk

Het Gardelux 2 systeem is leverbaar als wandbevestiging, maar ook als vrijstaande unit en in combinatie met zitbanken. De frames zijn in verschillende hoogtes en in diverse kleuren op aanvraag leverbaar en worden standaard van stelvoeten voorzien. Andere mogelijkheden zijn zwenkwielen of stelplaten voor montage op de vloer. Meerdere frames kunnen gekoppeld worden.

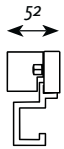




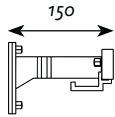
Accessoires

De Gardelux 2 heeft een reeks bijpassende accessoires variërend van spiegels, zitbanken, staande kapstokken en parapluhouders. De parapluhouders zijn verkrijgbaar als vrijstaand-, wand- en framemodel.

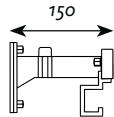




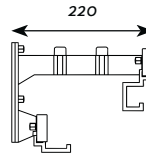
type 1



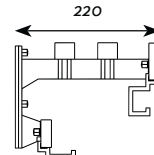
type 2



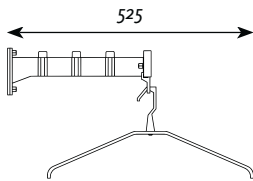
type 3



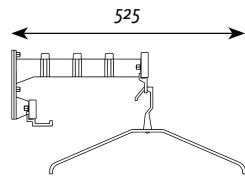
type 6



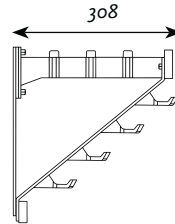
type S



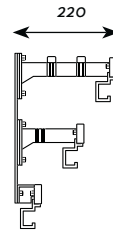
type 9



type 10



type R



type 12

Enkelzijdig op frame

270



type 6

575



type 9

575



type 10

358



type R

270



type 12

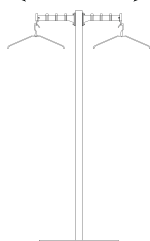
Dubbelzijdig op frame

490




type 6

1100




type 9

1100




type 10

670



type R

490



type 12

Specificaties/mogelijkheden	Type 1	Type 2	Type 3	Type 6	Type S	Type 9	Type 10	Type R	Type 12
Lengte variabel	●	●	●	●	●	●	●	●	●
Aantal haken variabel	●	●	●	●	●	●	●	●	●
Keuze uit verschillende haken	●	●	●	●	●		●		●
Aantal kledinghangers variabel						●	●		
Antidiefstal kledinghangers of met broekregel						○	○		
Hoedenplank van legprofiel(en)			●	●	●	●	●	●	●
Extra zware hoedenplank legprofielen					●				
Afgeronde hoeken (veiligheid)			○	○		○	○	○	○
Montage door de hoek mogelijk	○	○	○	○		○	○	○	○
Montage in kast mogelijk (tussen twee wanden)	○					○			
Geleverd met bevestigingsmateriaal (muurmontage)	●	●	●	●	●	●	●	●	●
Garderobesteunen in afwijkende kleur	○	○	○	○	○	○	○	○	○
Garderobe op vrijstaande frames (enkel- of dubbelzijdig)				○	○	○	○	○	○
Frames op stelvoeten				●	●	●	●	●	●
Frames op zwenkwielen				○	○	○	○	○	○
Diverse framehoogtes (110 / 130 / 160 / 175 cm)				●	●	●	●	●	●
Frames koppelbaar				●	●	●	●	●	●
Frames in afwijkende kleuren				○	○	○	○	○	○
Parapluhouder voor frame				○	○	○	○	○	○
Bijpassende accessoires (paraplustandaards, staande kapstokken)	○	○	○	○	○	○	○	○	○
Garderobes te combineren met zitbanken	○	○	○	○	○				

Keuze ● Optie ○

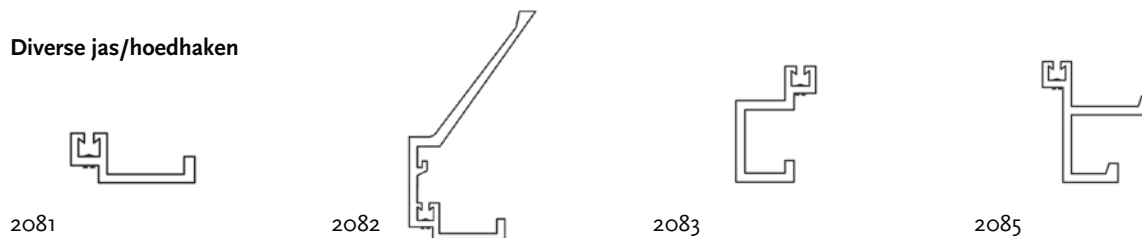
Gardelux 2 garderobes worden standaard geleverd met:

- 7 jashaken nr. 2081 en/of 2083 per meter garderobelijst (h.o.h. ca. 150 mm).
- 10 kledinghangers nr. 1262 per meter (h.o.h. ca. 100 mm), gecombineerd met 9 jashaken nr. 2081 per meter bij type 10.
- Aantal hakenstrips (type R) en aantal wandsteunen is afhankelijk van de lengte (zie onze prijslijst).

Uitvoering garderobes

- Profielen en kledinghangers zijn mat naturel geanodiseerd. De haak van de kledinghanger is standaard zwart geanodiseerd.
- Wandsteunen zijn standaard zwart geëpoxeerd RAL 9011. Overige kleuren zijn op aanvraag leverbaar.
- Haken en eindstops zijn zwart (standaard) of mat naturel geanodiseerd.

Diverse jas/hoedhaken



Accessoires



staande kapstok



parapluhouder op enkelzijdig frame



paraplustandaard

De overige Gardelux systemen




Gardelux 1



Gardelux Allure



Gardelux Colorline



Gardelux Dock



Hermeta

Postbus 1017,
4147 ZG Asperen
1e Industrieweg 1,
4147 CR Asperen Nederland

e-mail: info@hermeta.nl
internet: www.hermeta.nl



Witteveen Projectinrichting
Ouderkerk a/d Amstel
Tel: 020 - 496 5030
info@witteveen.nl
www.project-inrichting.nl
www.ergonomics.nl



*Gardelux 2 voldoet
aan alle criteria voor
Duurzaam Inkopen
van Kantoormeubilair*