



ready-
sit.
go!

① score
② ③ apical

direct doeltreffend, zit comfortabel, gemakkelijk te bedienen

ready. sit. go!

Als mondzorgprofessional breng je jouw werkdag grotendeels zittend door. De Score Apical is speciaal ontwikkeld in samenwerking met specialisten en ergonomen om jou de juiste ondersteuning te geven om in een gezonde werkhouding jouw handelingen uit te kunnen voeren. Ook na een lange dag werken, voel je je nog prima! Minder last van je nek, schouders en rug. We've got your back.



functioneel design - ready

In al zijn eenvoud is de Score Apical functioneel ontworpen. De vormgeving is ergonomisch afgestemd op de gezonde zithouding voor mondzorgspecialisten.



gezond zitten - sit

De Score Apical stimuleert de mondzorgprofessional in een ergonomische S-zithouding te zitten, waardoor rug-, nek- en schouderklachten worden geminimaliseerd.



eenvoudig te monteren - go

De Score Apical bestaat uit drie onderdelen die je in een paar seconden in en op elkaar zet: de kruisvoet met zwenkwielen, de gasveer en de compacte zitting met bekkensteun. Alle onderdelen zijn ook apart vervangbaar: wel zo duurzaam.

verkrijgbaar in 12 kleuren stamskin:



De Score Apical liever in dezelfde stoffering als de dentale behandelunit van de praktijk? Vraag naar de mogelijkheden.



instellen

gemakkelijk en snel

De Score Apical heeft meerdere instelmogelijkheden om hem naar jouw lijf te personaliseren en is eenvoudig en vanzelfsprekend in bediening. Om optimaal gebruik te maken van de Score Apical als hulpstuk tijdens jouw werkzaamheden, is het essentieel om de instellingen goed aan te passen aan jouw lijf. Wij leggen jou graag uit hoe je dit kan doen!

Om je stoel goed in te stellen, moet de bekkensteun eerst helemaal naar achteren staan, dit kan met de achterste hendel. Neem plaats op de stoel en zorg ervoor dat je met je zitvlak goed in de zitting zit en dat je niet te ver naar achteren zit.

① instellen hoogte stoel

Gebruik de voorste hendel om de hoogte van de stoel in te stellen op een 110° kniehoek.

② instellen diepte bekkensteun

Gebruik de achterste hendel om de diepte van de bekkensteun zo in te stellen dat hij licht contact maakt met je bekken.

③ instellen hoogte bekkensteun

Draai aan de knop achterop de stoel om de hoogte in te stellen: de bolling van de steun moet op broekriemhoogte.



Take a seat.



de juiste zithouding

als je zit, zit dan goed

De Score Apical is een stoel die we samen met ergonomen hebben ontwikkeld conform ISO normering 7493 Dentistry – Operator's stoel en 11226 Statische werkhoudingen. Het resultaat is een werkstoel die je helpt met het automatisch aannemen van een ergonomische zithouding als mondzorgprofessional, zodat je minder kans hebt op klachten aan je nek, schouders en rug.



① hoofd

Om nekklachten te voorkomen, is het advies om zoveel mogelijk met je hoofd rechtop te werken; buig maximaal 20° naar beneden. Zorg er daarom voor dat je stoel niet te hoog staat!

② boven-en onderarmen

Plaats je ellebogen en bovenarmen waar mogelijk ontspannen tegen je bovenlichaam om de belasting te verminderen. Het beste is een ellebooghoek van ongeveer 90° aan te houden.

③ bekken

Zorg er dat je goed en rechtop plaatsneemt in de zitting. Gebruik de bekkensteun niet als leuning en zorg ervoor dat hij alleen licht contact maakt met je bekken. Zo zorg jij ervoor op een natuurlijke manier in de S-houding blijft met je wervelkolom.

④ benen




Ga symmetrisch rechtop op de stoel zitten met je voeten plat op de grond en je benen licht gespreid op ongeveer 45° . De kniehoek moet ongeveer 110° zijn. Deze houding voorziet jou van een goede doorbloeding en is daardoor veel minder belastend voor je lichaam op langer termijn.

breed assortiment

dentale zitoplossing van Score

Met de komst van de Score Apical, maken wij ons assortiment compleet voor mensen die liever ergonomisch op een werkstoel zitten te werken in plaats van op een zadelkruk. Zo hebben we voor iedereen wat wils. 1 ding hebben ze in ieder geval met elkaar gemeen: ze zijn ideaal voor de dentale markt!

Door de kruispoot en de grote verstelbaarheid, zijn ze uitermate geschikt voor werken in kleine ruimtes, ongeacht je lengte. Hieronder hebben wij de verschillende specificaties voor jou op een rijtje gezet.

			
	score apical	score balance alba	score amazon / jumper
Zitting	B 43 x D 34 cm	B 34 x D 30 cm / B 44 x D 30 cm	B 34 x D 30 cm / B 44 x D 30 cm
Mechaniek	Vaste zithoek	Balance 360° Dynamic*	Vaste of Verstelbare zithoek*, Balance 360° Dynamic*
Hoogteverstelling ±3 mm extra bij Balance	Laag MID25: 44 - 58 cm Standaard MID31: 52 - 72 cm Hoog MID37: 59 - 85 cm	Laag MID25: 49 - 63 cm Standaard MID31: 59 - 77 cm Hoog MID38: 63 - 88 cm	Laag MID25: 49 - 63 cm Standaard MID31: 59 - 77 cm Hoog MID38: 63 - 88 cm
Geschikt voor mensen met lengte	Laag MID25: 150 - 170 cm Standaard MID31: 160 - 200 cm Hoog MID37: 185 cm of langer	Laag MID25: < 160 Standaard MID31: 155 - 180 cm Hoog MID38: 165 cm of langer	Laag MID25: < 160 Standaard MID31: 155 - 180 cm Hoog MID38: 165 cm of langer
Ondersteuning rug	Bekkensteun (standaard)	-	Lendensteun (optioneel)
Ondersteuning armen	-	-	360° graden support (optioneel)
Onderstel	Aluminium onderstel ø 54 cm of wit onderstel ø 54 cm	Aluminium onderstel ø 54 cm of wit onderstel ø 54 cm	Aluminium onderstel ø 50, ø 54, ø 60, ø 67 cm (bij 360° graden support) of zwart / grijs onderstel ø 54 cm
Zwenkwielen	Zacht ø 65 mm wit, geschikt voor harde vloeren	Zacht ø 65 mm wit, geschikt voor harde vloeren	Zacht ø 65 mm zwart, geschikt voor harde vloeren
Bekleding	Stamskin naadloos in 12 kleuren	Stamskin in 12 kleuren	Stamskin (bicolor) in 12 kleuren

*Verstelbare zithoek - kantelt de zitting naar voren en achteren *Balance 360° Dynamic - zorgt dat je zadel subtiel met je meebeweegt

score

experts in seating

Wij streven ernaar dat jij gezond en comfortabel kunt zitten, zodat je je fit en energiek voelt. Dat is ons doel. Score is al meer dan 45 jaar een expert in ergonomische zitoplossingen die het verschil maken. Inmiddels hebben meer dan 100.000 mondzorg-professionals hun werk gezonder en aangenamer kunnen maken met onze zitoplossingen. Wij begrijpen dat beweging belangrijk is, maar geloven ook dat zitten gezond moet zijn.

Wij hanteren de nieuwste ergonomische standaarden, maken gebruik van geavanceerde technologieën en hoogwaardige materialen en houden rekening met de specifieke uitdagingen waarmee mondzorgprofessionals worden geconfronteerd. Bij Score hebben we graag onze eigen aanpak. We volgen niet klakkeloos de trends, maar bepalen onze eigen koers. Je zult bij ons dan ook geen stoelen vinden die simpelweg de trend volgen, maar eerder solide stoelen die letterlijk decennia meegaan. We luisteren naar onze klanten en als we kansen of verbeteringen zien, kijken we samen hoe we deze kunnen realiseren. Hierdoor zijn we door de jaren heen een betrouwbare speler op de markt geworden. Op deze manier zorgen wij ervoor dat jij met energie en ontspanning je werk kunt doen, met volle aandacht voor jouw patiënten.



Witteveen Projectinrichting
Ouderkerk a/d Amstel
Tel: 020 - 496 5030
info@witteveen.nl
www.zadelstoel.nl
www.project-inrichting.nl

Scan de
QR-code

