

Gebrauchsanleitung
Instructions for use
Mode d'emploi
Gebruiksaanwijzing



muv•man[®]
sit + stand ! high + low

Witteveen
Project-Inrichting.nl

Van harte gefeliciteerd!

Met de aankoop van de „muvman“ heeft u gekozen voor gezond en actief variabel zitten. Op de volgende pagina's hebben we de belangrijkste informatie voor u op een rij gezet.

Als u vragen heeft, staan wij u graag telefonisch te woord of stuur ons een e-mail. Onze contactgegevens staan op de achterkant van de gebruiksaanwijzing.

muv•man[®]
sit + stand ! high + low



D

EN

FR

NL

Technische gegevens

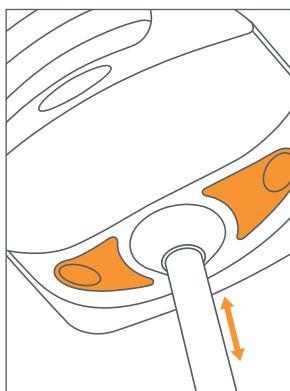
Zithoogte: 51 cm – 84 cm / High version: 60 cm – 93 cm

Gewicht: 6,2 kg

Standvoet: Dia. 38 cm

Hellingshoek poot: 4° fabrieksinstelling,
past zich automatisch aan de zithouding aan.

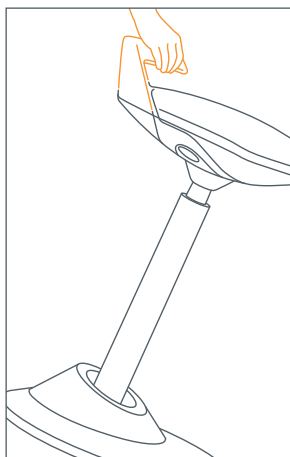
Instelling



De zithoogte van de „muvman“ kan variabel worden ingesteld tussen 51 en 84 cm, resp. tussen 60 en 93 cm. Aan de onderkant van de zitting zijn easy-touch-knoppen aangebracht voor de traploze hoogte-instelling. De optimale instelling van de zithoogte hangt van verschillende factoren af: de lengte van uw benen, de hoogte van uw tafelblad en uw bezigheden.

U zit goed als de afstand tussen uw ogen en het tafelblad juist is en als u kunt werken zonder moe te worden. Ga gewoon eens kijken welke hoogte-instelling bij u past. Daardoor ontdekt u het beste bij welke zithoogte u zich het prettigste voelt.

Tips

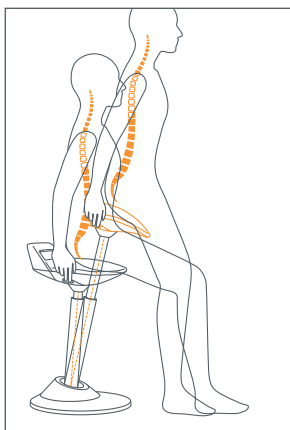


1. Het dragen van de „muvman“

Als u de „muvman“ wilt dragen, zet u deze het beste in de laagste stand. Door het handvat aan de zitting is de „muvman“ makkelijk verplaatsbaar. Vermijd zoveel mogelijk om de zitkruk aan de gasveer te dragen omdat deze is gevet.

2. Variabel zitten

Variabel zitten wil zeggen: u kunt gebruik maken van alle zitmogelijkheden: dan weer hoog, dan eens laag, opzij of naar voren gebogen – altijd weer anders, steeds variabel. Dat de „muvman“ daarbij in alle richtingen met u meegaat, uw bewegingen volgt en stimuleert, komt tegemoet aan uw natuurlijke behoefte om te bewegen, sterkt uw spieren en uw rug, bevordert de concentratie en verbetert de lichamelijke en geestelijke



prestaties. De poot van de „muvman“ staat in een hoek van 4° een beetje naar voren en past zich automatisch aan uw zithouding aan.

Maak gebruik van alle mogelijkheden die de „muvman“ te bieden heeft: verander de zithoogte al naar gelang uw behoefte, verplaats onder het zitten uw gewicht, gebruik uw benen als steuntje een keer naar voren en dan weer opzij ... ga zo „vario“ zitten als maar mogelijk is! Op die manier kunt u gebrek aan beweging bij het zitten het beste te lijf gaan.

Onderhoud

1. Zitting

De zitting van de „muvman“ is bekleed met onderhoudsvriendelijke premium microvezel. Stofjes en vuiltjes kunt u met een borstel of stofzuiger altijd makkelijk verwijderen. U kunt de zitting ook met een vochtige doek schoonmaken, laten drogen en vervolgens het oppervlak met een zachte borstel opborstelen. Let bij het verwijderen van vlekken op het volgende: Vlekken steeds onmiddellijk verwijderen. Om randen te voorkomen, altijd van de rand naar het midden toe werken. Oplosmiddel niet direct op de stof maar eerst op een schone doek doen. Pas als alles droog is, de plek met een zachte borstel opborstelen. Voor meer onderhoudstips kunt u terecht bij het aeris-service-team onder tel.nr.: +49 (0) 89/900 506-0.



2. Poot

De poot is gepoedercoat en wordt het beste schoongemaakt met een zachte doek en een mild schoonmaakmiddel of met wasbenzine; **de gasveer is gevet en mag niet worden schoongemaakt. Vervanging en reparatie van de gasveer mag slechts worden uitgevoerd door gekwalificeerd personeel.**

3. Standvoet

Vuile sporen van schoenzolen verwijdert u het beste met een zacht gummetje of een zachte doek met wasbenzine. Als u schoenen met metalen hakken e.d. draagt, zet deze dan in geen geval op de standvoet.

D

EN

FR

NL

Garantie

Alle aeris-producten worden met de grootste zorg gemaakt. Daarom geven wij vanaf koopdatum drie volle jaren garantie. De garantie is alleen geldig als de eindconsument het product direct van een erkende aeris-dealer heeft gekocht. De garantie wordt gegeven op alle materiaal- en functiefouten van alle originele onderdelen. Van de garantie uitgezonderd zijn de gebruikelijke slijtage van aan slijtage onderhevige onderdelen, b.v. de bekledingsstof, en schade die het gevolg is van ondeskundige omgang.

De garantie begint op de leveringsdatum. Bewaar uw rekening/uw pakbon goed om de garantieclaims te kunnen handhaven. Binnen de garantieperiode zal aeris na teruggave van het product en onderzoek van de klacht het product repareren of vervangen zonder dit in rekening te brengen. U hoeft alleen maar de transportkosten te betalen.

Maar ook zonder rekening heeft u recht op garantie: De ingesloten garantiekaart geldt ook als bewijs van uw garantieclaim als de kaart binnen vier weken na koopdatum ingevuld aan aeris wordt teruggestuurd. De garantie kan via een erkende dealer of direct bij aeris worden geclaimd.

Let op: De „muvman” is onderhoudsvrij. Bij alle soorten door u zelf uitgevoerde reparaties resp. veranderingen kan de garantie vervallen. Neem voor vragen contact op met uw dealer of de aeris-service onder tel.nr.: +49 (0) 89/900 506-0.





aeris-Impulsmöbel GmbH & Co. KG

Ahrntaler Platz 2-6 · D-85540 Haar bei München

Phone +49 (0)89-900 506-0 · Fax +49 (0)89-903 939-1

E-mail: info@aeris.de · www.aeris.de

aeris[®]
Life in **Motion**

Witteveen
Project-Inrichting.nl

Witteveen Projectinrichting
Ouderkerk a/d Amstel
Tel: 020 - 496 5030
info@witteveen.nl
www.zadelstoel.nl
www.project-inrichting.nl